

# TAQUILLAS

## serie 20

- -

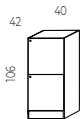
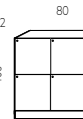
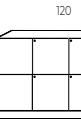
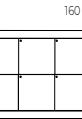
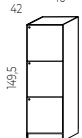



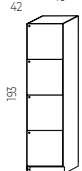



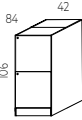
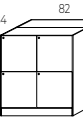
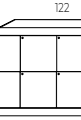

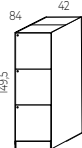



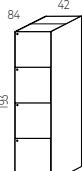





Las **taquillas** de melamina son aptas para cualquier espacio. Destacan por su elegancia y robustez. Por su estética son muy utilizadas en locales, oficinas, pasillos o zonas de visita, instituciones, despachos etc.

Los diferentes frontales, acabados y sistemas de cierre, permiten realizar configuraciones variadas y polivalentes para uso en cualquier espacio.

---

**TAQUILLAS**

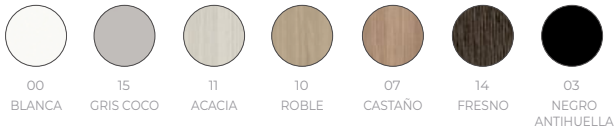
| Modelo                                 | Taquillas - Serie 20   |   |   |   |   |
|--|--|---|---|---|---|
| <p><b>Carcaterísticas Técnicas</b></p> | <ul style="list-style-type: none"> <li>• <b>Cuerpo:</b> <ul style="list-style-type: none"> <li>• Laterales extremos de melamina de 16 mm de espesor.</li> <li>• Laterales centrales de melamina de 30 mm de espesor.</li> <li>• Parte inferiores (base) de melamina de 19 mm de espesor</li> <li>• Lejas/separadores intermedios fijos de melamina de 16 mm de espesor.</li> <li>• Tapa de melamina de 19 mm de espesor.</li> <li>• Trasera vista de melamina de 16 mm de espesor.</li> <li>• Zocalo inferior de 13,7 cm de altura realizado en melamina de 16 mm de espesor.</li> <li>• Herraje de unión entre módulos.</li> <li>• Sistema fijación al suelo.</li> </ul> </li> <li>• <b>Fontales:</b> <ul style="list-style-type: none"> <li>• <b>PUERTAS BATIENTES</b> <ul style="list-style-type: none"> <li>• <b>Puerta batiente con bisagras:</b> Puerta de melamina de 16 mm de espesor (en la melamina negra el espesor será de 19 mm); <b>bisagras</b> con sistema de amortiguación de dos pistones con aceite de silicona, regulable e integrado en la cazoleta; <b>cerradura</b> de bombin o cierre de seguridad por combinación.</li> <li>• <b>Puerta batiente con escote/buzón y con bisagras:</b> Puerta de melamina de 16 mm de espesor (en la melamina negra el espesor será de 19 mm) con escote/buzón; <b>bisagras</b> con sistema de amortiguación de dos pistones con aceite de silicona, regulable e integrado en la cazoleta; <b>cerradura</b> de bombin o cierre de seguridad por combinación.</li> <li>• <b>Puerta batiente con buzón y con bisagras:</b> Puerta de melamina de 16 mm de espesor (en la melamina negra el espesor será de 19 mm) con buzón; <b>bisagras</b> con sistema de amortiguación de dos pistones con aceite de silicona, regulable e integrado en la cazoleta; <b>cerradura</b> de bombin o cierre de seguridad por combinación.</li> </ul> </li> <li>• <b>CAJONES (sólo se podrá colocar en la fila inferior de la taquilla)</b> <ul style="list-style-type: none"> <li>• <b>Cajón extraible:</b> Frontal de melamina de 16 mm de espesor (en la melamina negra el espesor será de 19 mm); <b>cubeta</b> de chapa metálica de 0,8 mm de espesor; <b>guías correderas</b> de bolas; <b>tirador</b> de superficie de zamak; <b>cerradura</b> de bombin o cierre de seguridad por combinación.</li> <li>• <b>Cajón extraible con escote/buzón:</b> Frontal de melamina de 16 mm de espesor (en la melamina negra el espesor será de 19 mm); <b>cubeta</b> de chapa metálica de 0,8 mm; <b>guías correderas</b> de bolas; <b>cerradura</b> de bombin o cierre de seguridad por combinación.</li> <li>• <b>Cajón extraible con buzón:</b> Frontal de melamina de 16 mm de espesor (en la melamina negra el espesor será de 19 mm); <b>cubeta</b> de chapa metálica de 0,8 mm de espesor; <b>guías correderas</b> de bolas; <b>cerradura</b> de bombin o cierre de seguridad por combinación.</li> </ul> </li> <li>• <b>CERRADURAS</b> <ul style="list-style-type: none"> <li>• <b>2 modelos de cerradura :</b> <ul style="list-style-type: none"> <li>• Bombin con posicionamiento de apertura y cierre</li> <li>• Cierre de seguridad con combinación de 4 dígitos.</li> </ul> </li> </ul> </li> <li>• <b>Lejas intermedias (opcionales):</b> <ul style="list-style-type: none"> <li>• Estantes de melamina móviles de 16 mm de espesor. Regulación de estantes en 2 posiciones diferentes.</li> </ul> </li> <li>• <b>Embellecedor (opcionales):</b> <ul style="list-style-type: none"> <li>• Embellecedor lateral para los modulos dobles de melamina de 10 mm de espesor.</li> </ul> </li> </ul> </li> </ul> |   |   |   |   |
|  | <p><b>Apoyos</b></p>   | <ul style="list-style-type: none"> <li>• Pie antihumedad con niveladores. Nivelación interior de fácil acceso.</li> </ul> |   |   |   |
| <p><b>Dimensiones</b></p>              | <b>MÓDULOS TAQUILLA A 1 CARA</b>   |   |   |   |   |
|  | <p><b>Dimensiones Totales:</b><br/>                 Altura: 1060 mm<br/>                 Anchura: 400 a 1600 mm<br/>                 Profundidad: 420 mm</p>   |                                        |  |  |  |
|  | <p><b>Dimensiones Totales:</b><br/>                 Altura: 1495 mm<br/>                 Anchura: 400 a 1600 mm<br/>                 Profundidad: 420 mm</p>   |                                        |  |  |  |
|  | <p><b>Dimensiones Totales:</b><br/>                 Altura: 1930 mm<br/>                 Anchura: 400 a 1600 mm<br/>                 Profundidad: 420 mm</p>   |                                        |  |  |  |
|  | <b>MÓDULOS TAQUILLA A 2 CARAS</b>  |   |   |   |   |
|  | <p><b>Dimensiones Totales:</b><br/>                 Altura: 1060 mm<br/>                 Anchura: 420 a 1620 mm<br/>                 Profundidad: 840 mm</p>   |                                        |  |  |  |
|  | <p><b>Dimensiones Totales:</b><br/>                 Altura: 1495 mm<br/>                 Anchura: 420 a 1620 mm<br/>                 Profundidad: 840 mm</p>   |                                        |  |  |  |
|  | <p><b>Dimensiones Totales:</b><br/>                 Altura: 1930 mm<br/>                 Anchura: 420 a 1620 mm<br/>                 Profundidad: 840 mm</p>   |                                        |  |  |  |

**OFERTA DE ACABADOS**

**MODELO MONOCOLOR**



Tapa, base, laterales, centros, lejas fijas intermedias, trasera y frontales



**MODELO BICOLOR**



Tapa, base, laterales, centros, lejas fijas intermedias y trasera



**MODELOS DE FRONTAL**

**PUERTAS**



Puerta batiente con bisagras

Puerta batiente con escote/buzón y con bisagras

Puerta batiente con buzón y con bisagras

**PUERTAS + CAJONES** (sólo se podrá colocar en la fila inferior de la taquilla)



Puerta batiente con bisagras

Puerta batiente con escote/buzón y con bisagras

Puerta batiente con buzón y con bisagras



Cajón extraíble

Cajón extraíble con escote/buzón

Cajón extraíble con buzón y con bisagras

**MODELOS DE CERRADURA (Incluye llaves)**



Bombín con apertura y cierre



CROMADO



Cierre con Combinación - 4 dígitos



NEGRO

Para otro tipo de cerradura mecánica o digital, consultar con Departamento Comercial.

**MODELOS BAJO PROYECTOS**

Para aquellos proyectos que requieran de combinaciones o acabados diferentes a los ofertados en la presente tarifa, consultar con Departamento Comercial.



**Normativas**

Los **MÓDULOS DE TAQUILLAS - S20** han superado las pruebas realizadas en nuestro laboratorio y los ensayos realizados en el Instituto Tecnológico del Mueble (AIDIMA) correspondientes a la norma:

| Normativa | Descripción |
|-----------|-------------|
|           |             |
|           |             |
|           |             |

**Certificados**

Los diferentes programas permiten la obtención de puntos en diferentes categorías medioambientales, referentes a parcelas sostenibles, materiales y recursos, eficiencia en agua, energía y atmósfera, calidad ambiental interior, e innovación y diseño, que se aplican a un edificio para la obtención de su certificación LEED o WELL.

|   |  |   |   |   |  |  |
|---|--|---|---|---|--|--|
|  <p>The mark of responsible forestry</p> |  <p>California 93120<br/>Compliant Formaldehyde Phase 2</p> |  <p>EN ISO 14006:2011<br/><b>Certificado ECODISEÑO</b></p> |  <p>UNE-EN ISO 9001:2008<br/><b>Certificado ISO 9001</b></p> |  <p>UNE-EN ISO 14001:2004<br/><b>Certificado ISO 14001</b></p> |  <p>ACTIU TECHNOLOGY PARK<br/><b>LEED® PLATINUM</b><br/>certified by USGBC<br/>Leadership in Energy &amp; Environmental Design</p> |  <p><b>Health &amp; Wellbeing of people through The space</b></p> |
|---|--|---|---|---|--|--|